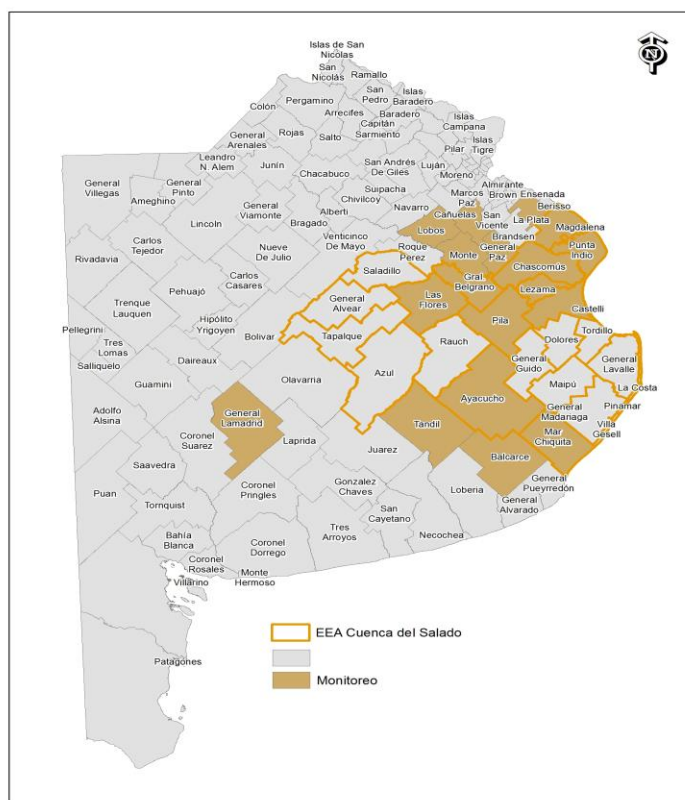


## Cuenca del Salado, informe de preñez 2019

El INTA Cuenca del Salado viene realizando desde 2004 un Monitoreo de Eficiencia Reproductiva en rodeos pertenecientes a productores ganaderos privados, de Grupos Cambio Rural y CREA, con la intención de medir los índices reproductivos del área y el nivel de reservas que tienen los vientres mediante la observación de la condición corporal en períodos críticos como son tacto-destete, inicio de la parición y fin del servicio.

Este informe tiene el objetivo de dar a conocer los resultados de preñez de este ciclo. Los índices descritos en este informe pertenecen a campos de 18 partidos y los datos se obtienen en forma directa por parte de técnicos de INTA y de informes de veterinarios privados que colaboraron para tal fin.

Los índices analizados pertenecen a 229 rodeos de vacas y vaquillonas de 189 campos de 18 partidos (12 pertenecientes a la Cuenca del Salado) obtenidos de los diagnósticos realizados por 11 veterinarios privados que colaboraron para tal fin.



Lic. Juan Carlos Mesa INTA-AER Ayacucho

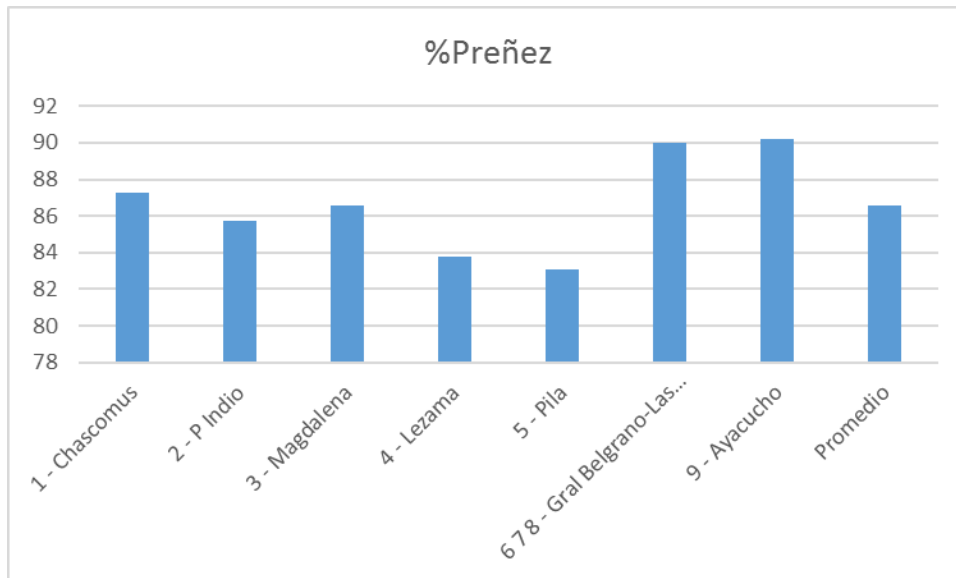
Partido	Rodeos	Vientres	%Preñez
1 - Chascomus	64	19647	87,2
2 - P Indio	25	7329	85,7
3 - Magdalena	45	10632	86,6
4 - La Plata	1	500	75
5 - Lezama	24	5834	83,8
6 - Ranchos	3	397	95,7
7 - Pila	18	14629	83,1
8 - Gral Belgrano	9	8818	90
9 - Balcarce	2	1942	93,1
10 - Mar Chiquita	3	2037	87,9
11 - Lobos	1	218	96
12 Monte	1	1503	95
13 Cañuelas	1	1326	93
14 Las Flores	1	1174	91,4
15 Castelli	1	536	97
16 Tandil	1	1212	81,3
17 - Lamadrid	1	616	98
18 - Ayacucho	11	7366	90,2
<b>18 partidos</b>	<b>212</b>	<b>85716</b>	<b>87</b>

Si tomamos lo que es Cuenca del Salado; donde la cría de ganado es la base de producción, obtenemos los siguientes resultados expresados en la tabla 2 y gráfico 1.

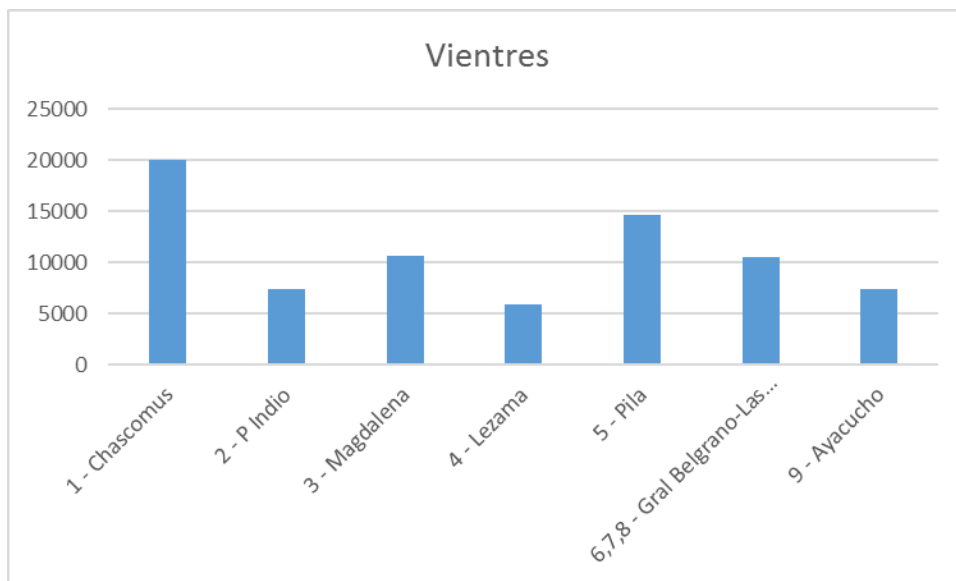
**Tabla 2**

Partido	Rodeos	Vientres	%Preñez
1 - Chascomus	67	20044	87,3
2 - P Indio	25	7329	85,7
3 - Magdalena	45	10632	86,6
4 - Lezama	24	5834	83,8
5 - Pila	18	14629	83,1
6,7,8 - Gral Belgrano-Las Flores-Castelli	11	10528	90
9 - Ayacucho	11	7366	90,2
	<b>201</b>	<b>76362</b>	<b>86,6</b>

**Grafico 1:** Porcentaje de preñez por partido



**Grafico 2:** cantidad de vientres por partido



El diagnóstico de gestación, nos permite evaluar el grado de concepción que tuvimos durante el servicio. Si bien un buen índice de preñez es parte del éxito reproductivo y nos da una visión aproximada sobre la cantidad de terneros que vamos a tener el próximo destete, no es el único factor que debemos tener en cuenta.

Lo que debemos medir es la mema que tenemos durante “todo el ciclo reproductivo” desde el servicio al destete.

Lo importante para el productor es saber qué cantidad de terneros destetados obtiene del total de vacas entoradas.

Participaron en la realización del relevamiento los doctores Dardo Petersen (Magdalena); Carlos Travascio y Leonardo Cabello (Magdalena – Vieytes); Gustavo Apaolaza, Miguel Armendáriz, Facundo Cambas y Sergio Greco (Chascomús); Norberto Cesar (Pila); Jorge Gatti (Gral. Belgrano); Juan Mujica (Ayacucho) y Matías Mognone (Lezama).

### **Para mayor información**

Med. Vet. Federico Plorutti, [plorutti.federico@inta.gob.ar](mailto:plorutti.federico@inta.gob.ar)

### **INTA CT Chascomús**

Mitre 202. Chascomús

Tel. (02241) 436690