

# Estimación de Recaudación por Nuevos Derechos de Exportación

Instituto de Economía

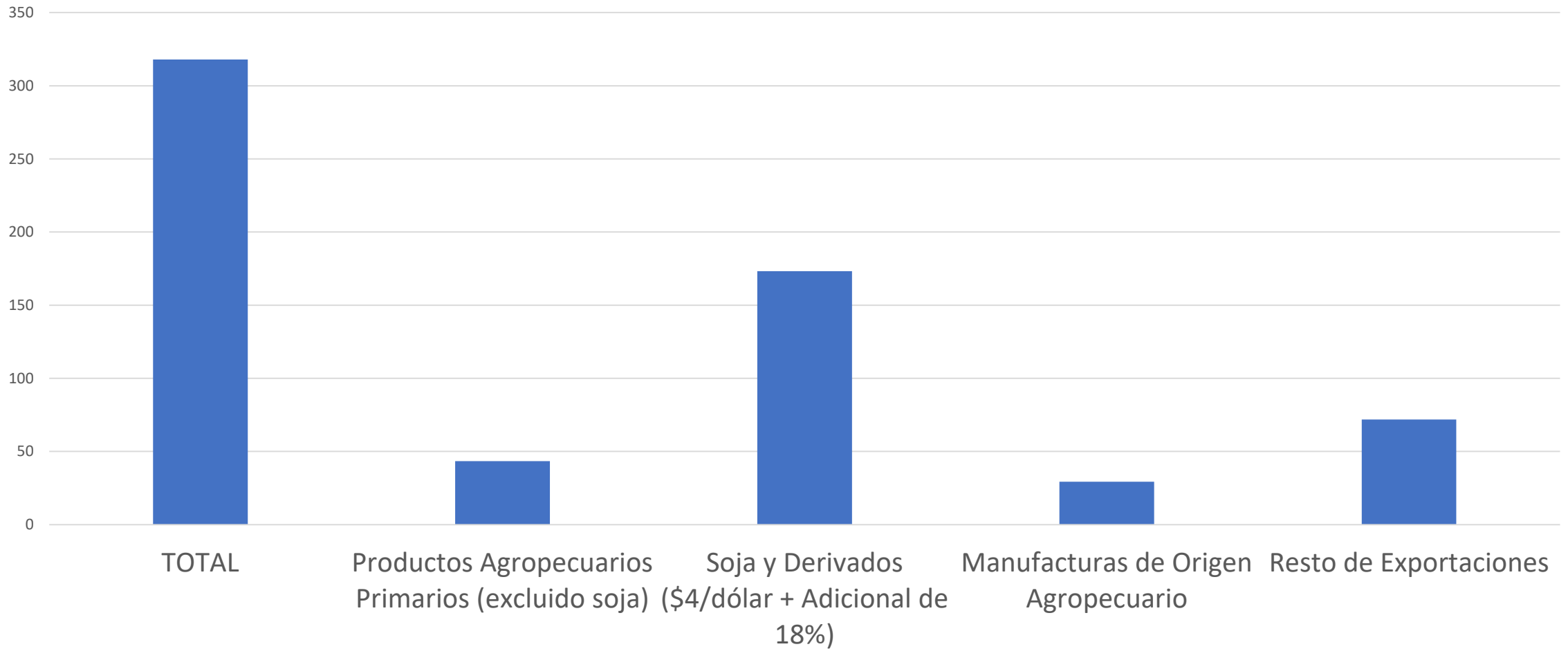
INTA

# Fuentes de Información y Supuestos

- Valores de Exportaciones totales 2017 INDEC por sectores
- Se aplicó el impuesto de \$3 o \$4 por dólar a los valores exportados por sector en el año 2017
- Se supone un Tipo de Cambio Nominal de \$40/dólar
- Los valores en pesos se presentan en valores corrientes a septiembre de 2018
- La estimación de la recaudación para el caso de productos agropecuarios primarios se presenta sin incluir porotos de soja
- La recaudación por exportaciones de porotos de soja y derivados que incluye el pago fijo de \$4/dólar y el 18% adicional se presenta separadamente
- La recaudación por exportación de Manufacturas de Origen Agropecuario no incluye derivados de soja (Aceites y Harinas)
- El Resto incluye la recaudación por exportaciones industriales, petróleo, gas y minería.

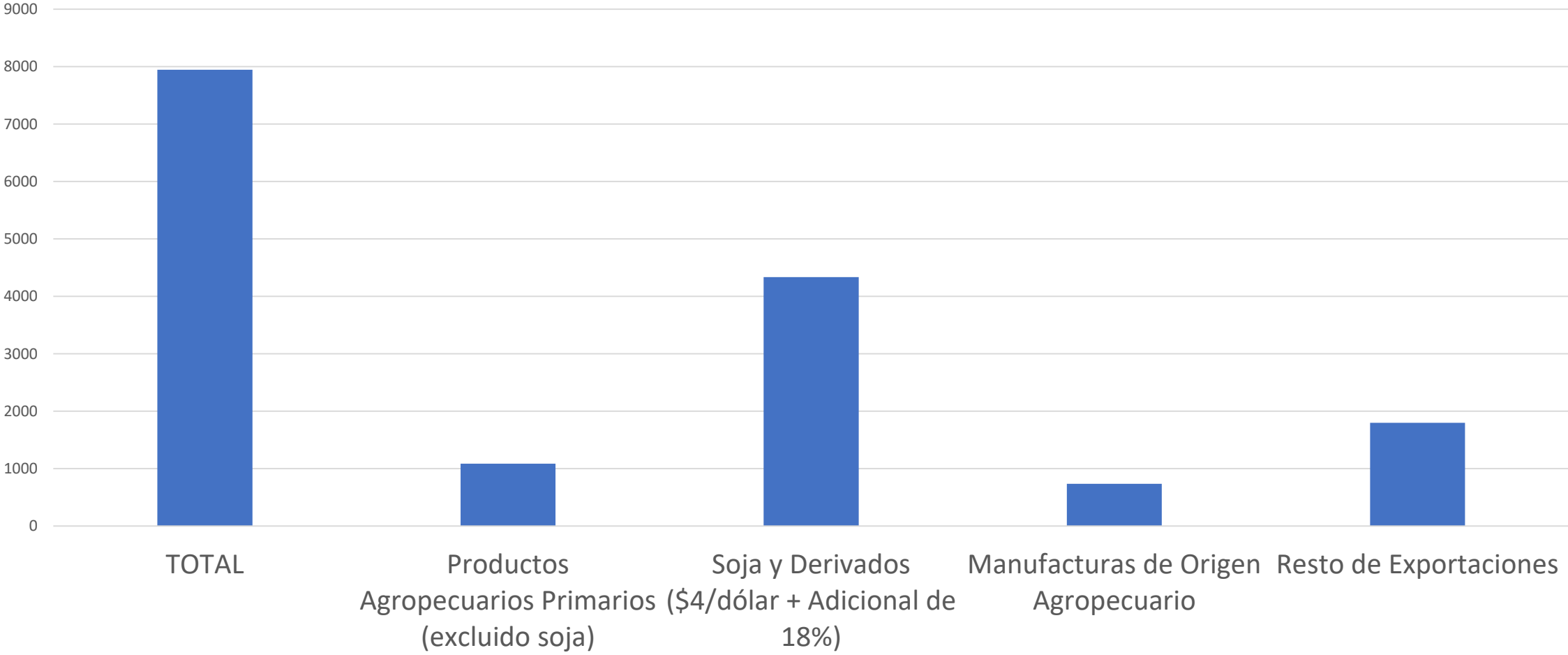
Recaudación Total Por Derechos de Exportación	Miles de millones de \$	Millones de US\$
TOTAL	318	7947
Productos Agropecuarios Primarios (excluido soja)	43	1084
Soja y Derivados (\$4/dólar + Adicional de 18%)	173	4333
Manufacturas de Origen Agropecuario	29	734
Resto de Exportaciones	72	1795

Recaudación Estimada por Nuevos Derechos de Exportación Calculado en Base a  
Exportaciones 2017  
Miles de Millones de Pesos Corrientes - Septiembre 2018 - (Tipo de Cambio \$40/USD)

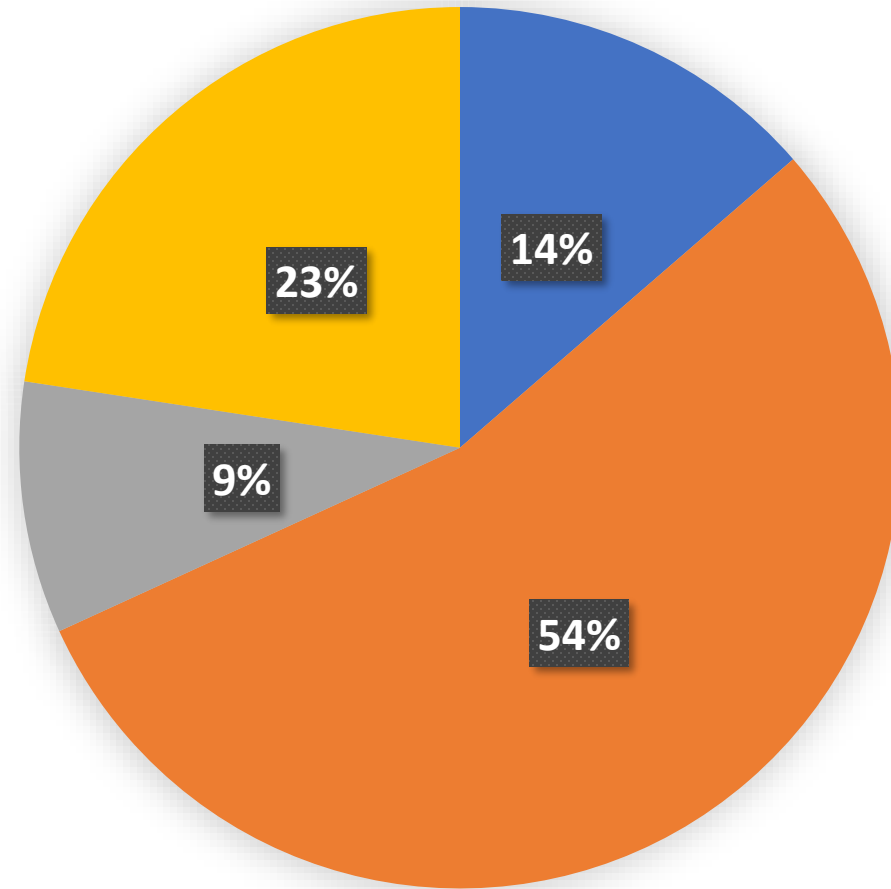


Recaudación Estimada por Nuevos Derechos de Exportación Calculado en Base a Exportaciones 2017

Millones de Dólares - Septiembre 2018 - (Tipo de Cambio \$40/USD)



## Participación Porcentual de los Sectores Exportadores en la Recaudación Total

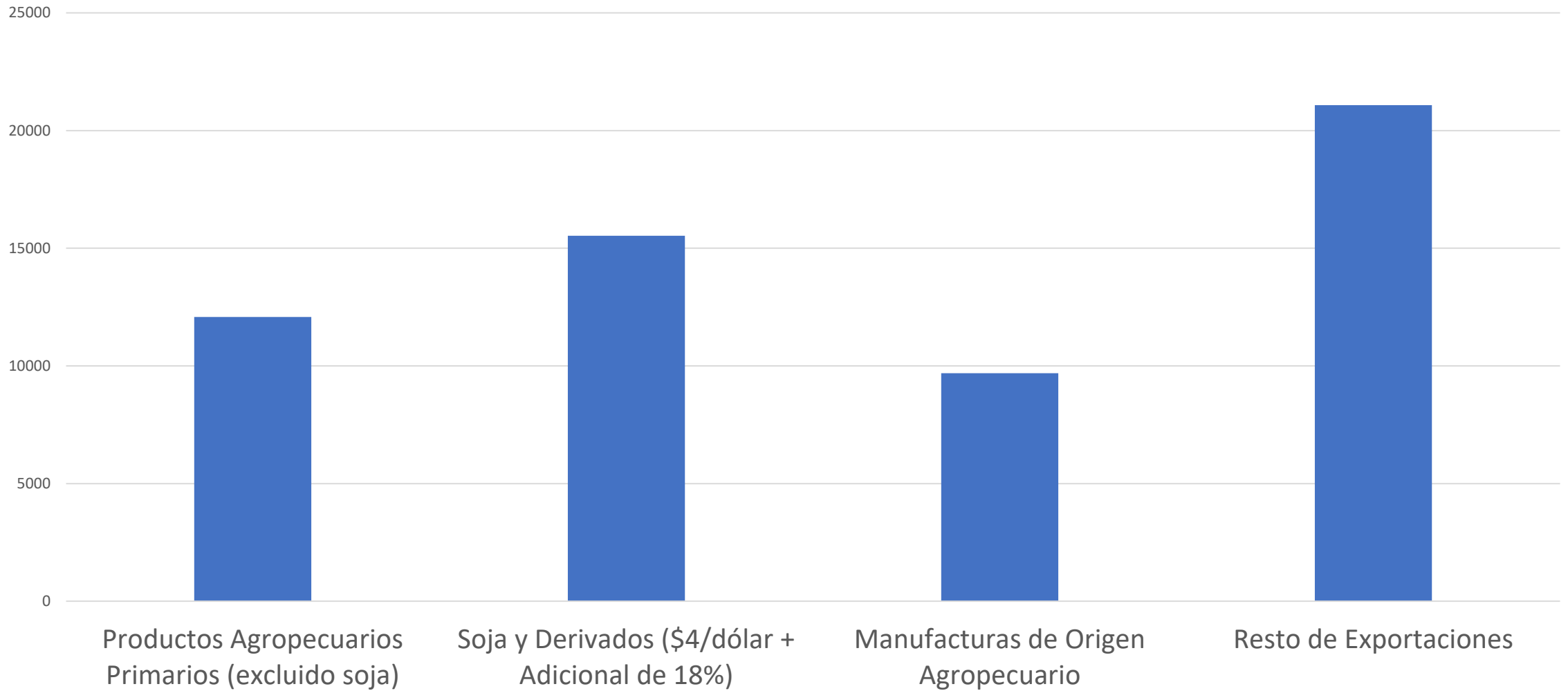


■ Productos Agropecuarios Primarios (excluido soja) ■ Soja y Derivados (\$4/dólar + Adicional de 18%)  
■ Manufacturas de Origen Agropecuario ■ Resto de Exportaciones

# Síntesis 1

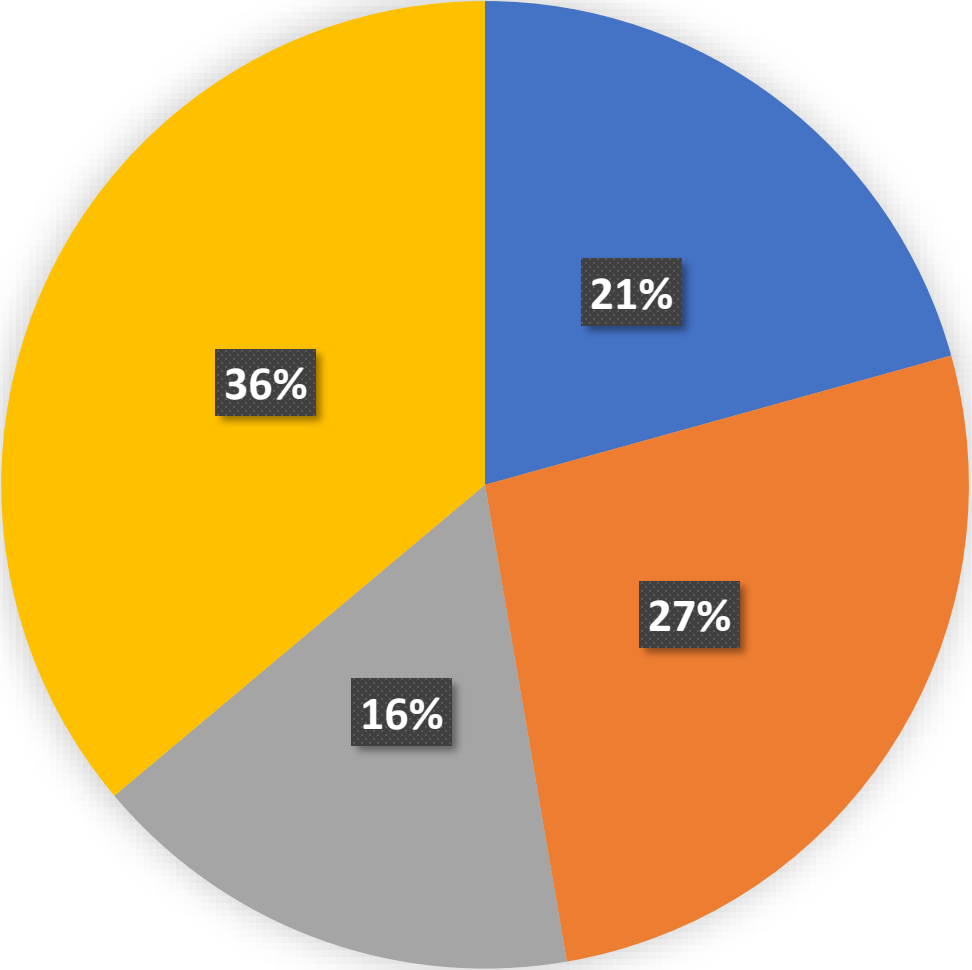
- La recaudación estimada, suponiendo valores de exportación para el año 2018/19 similares al 2017 alcanza los 318 mil millones de pesos
- Asumiendo un tipo de cambio de \$40/dólar equivale a 7947 millones de dólares
- Aproximadamente el 14% del total de la recaudación es aportado por el sector agropecuario primario derivado del impuesto fijo de \$4/dólar
- El complejo sojero (poroto y derivados), que tributa un adicional de 18% del valor FOB, representa un 55% del total de la recaudación estimada
- Las Manufacturas de Origen Agropecuario (excluido derivados de soja) aportan un 9% y el resto de las exportaciones un 23%

## Exportaciones Totales Año 2017 por Sector Millones de Dólares



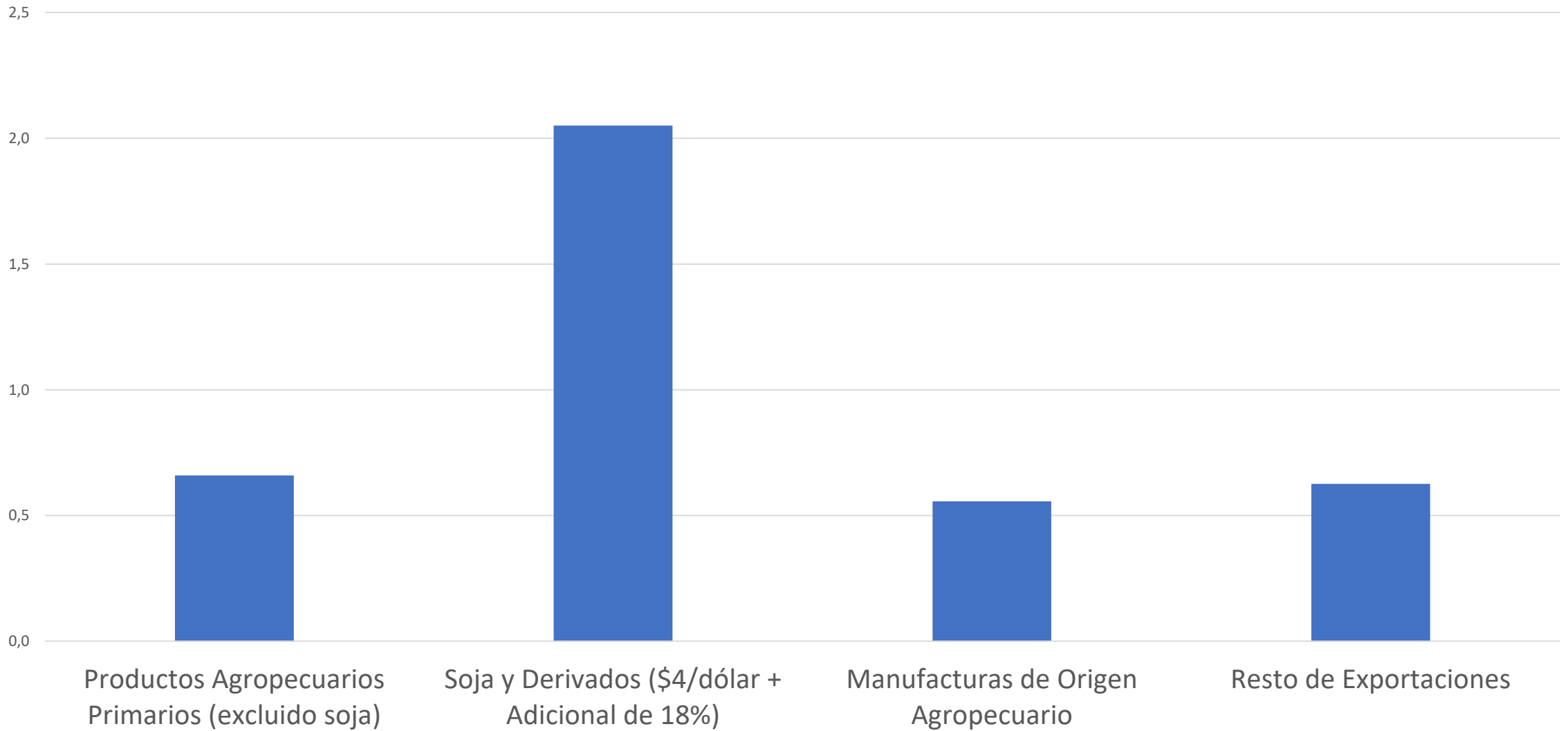


# Participación Porcentual de los Sectores en la Exportación Total



■ Productos Agropecuarios Primarios (excluido soja)   ■ Soja y Derivados (\$4/dólar + Adicional de 18%)   ■ Manufacturas de Origen Agropecuario   ■ Resto de Exportaciones

## Ratio Participación en Recaudación / Participación en Exportaciones Totales



# Síntesis 2

- El total de exportaciones del año 2017 fue de aproximadamente 60 mil millones de dólares
- El 27% correspondió a soja y derivados; el 21% a productos agropecuarios primarios; el 16% a MOA y 36% al resto de productos
- Estos resultados muestran la no proporcionalidad entre la participación en exportación y presión de imposición
- El ratio Participación en recaudación/Participación en exportación es de 2.1 para el complejo sojero, indicando una incidencia impositiva que duplica el promedio
- Los valores al 2018/19 seguramente tendrán diferencias. En el trabajo se asume un valor total de recaudación y participaciones porcentuales relativamente similares que debe tomarse como indicativo y no predictivo.