



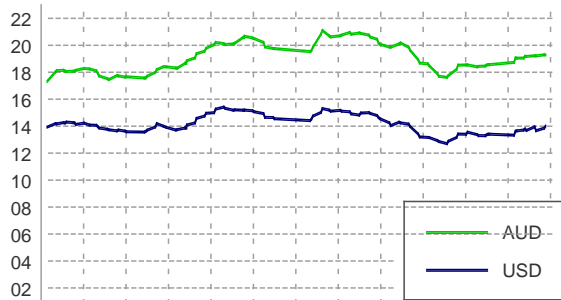
Resumen del mes

Las exportaciones de lana australiana cayeron en noviembre tanto en volumen como en valor, con una fuerte caída en las exportaciones a China. El volumen de exportaciones de lana disminuyó un 26%, mientras que el valor de las exportaciones disminuyó un 15%. Las exportaciones a China cayeron 39% en cuanto a volumen y 30% en valor. Durante los primeros cinco meses de la temporada 2018/19, el volumen total de exportaciones disminuyó en un 17%, pero el valor de las exportaciones fue un 7% más alto.

Fuente: "The National Council of Wool Selling Brokers of Australia Inc"



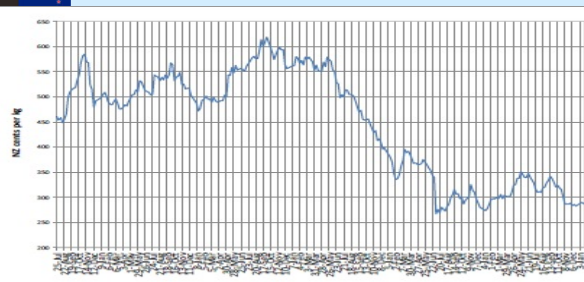
IME Australia (USD y AUD)



Feb Mar Abr May Jun Jul Ago Sep Oct Nov Dic Ene
(Fuente: AWEX)



Indicador Nueva Zelanda (gruesa)



Las ventas se llevaron a cabo el 24 de enero, el Indicador de Cruza Gruesa se redujo en 3 centavos (1%) para cerrar en 286 centavos, y en términos de dólares estadounidenses disminuyó en 1 centavo (0.5%) para terminar con 194 centavos de dólar estadounidense.

Fuente: Wool Services International



Precios SIPyM barrer (USD)

Lanas Típicas Patagónicas

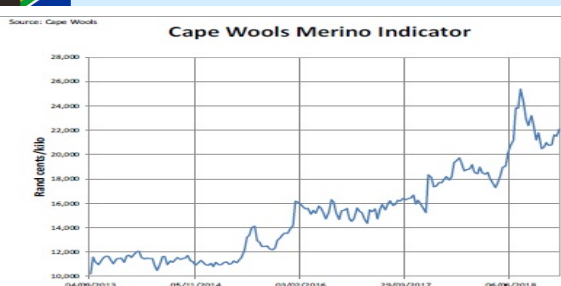
Merino (rinde 55%)						
	Dic 2018		Ene 2019		%Var	
	Prep	PostP	Prep	PostP		
19.0 my superfina	6.79	6.43	6.99	6.61	2.9	↑
20.0 my fina	6.59	6.24	6.88	6.51	4.4	↑
21.0 my media	6.55	6.20	6.87	6.50	4.9	↑

Cruza (rinde 60%)						
	Dic 2018		Ene 2019		%Var	
	Prep	PostP	Prep	PostP		
25.0 my fina	5.17		4.92		-4.8	↓
27.5 my media	3.03		3.60		18.8	↑
29.5 my fuerte	2.26		2.79		23.5	↑

(Fuente: SIPyM)



Indicador Sudáfrica (merino)



El mercado de lana sudafricano terminó al alza en la subasta celebrada del 22 al 23 de enero, con el indicador Merino de Cape Wools aumentando en 578 puntos (2,7%) para cerrar a un valor de 22.1.02 rand/kg (limpio).

Fuente: Cape Wools



Lana: Variación mensual de los indicadores en Australia, Sudáfrica y Nueva Zelanda

Australia				Sudáfrica				Nueva Zelanda			
AWEX EMI (cents/kg)				Cape Wool Merino (cents/kg)				NZ Wool Services coarse (cents/Kg)			
	Dic 2018	Ene 2019	%Var		Dic 2018	Ene 2019	%Var		Dic 2018	Ene 2019	%Var
AUD	1862	1924	3.33	Rand	20785	22102	6.34	NZD	286	286	0.00
USD	1346	1373	2.01	USD	1509	1593	5.57	USD	196	294	50.00

(Fuentes: Australian Wool Exchange, Cape Wool SA, NZ Wool Services International, British Wool Marketing Board)

MOHAIR

Nº 32 - Pág.2
Febrero de 2019

Resumen del Mes



La primera venta de la temporada de verano tendrá lugar el 12 de febrero de 2019.

Fuente: Mohair South África

Evolución de precios (USD)



	Dic 2018	Ene 2019	%Var	
Kids				
Corto (D)	31.15	31.15	0.00	🟡
Jovenes				
Corto (D)	22.34	22.34	0.00	🟡
Adultos				
Corto (D) Fino	20.13	20.13	0.00	🟡
Corto (D) Grueso	19.40	19.40	0.00	🟡

(Fuente: Cape Wool SA)

OTRAS FIBRAS

Fibras especiales: precios (USD)



	Dic 2018	Ene 2019	%Var	
Cashmere China descordado				
Blanca	125.00	122.00	-2.40	↓
Marrón	122.00	119.00	-2.46	↓
Cashmere Afganistán/Iran descordado				
Blanca	107.00	105.00	-1.87	↓
Marrón	106.00	104.00	-1.89	↓
Mohair Peinado Sudáfrica				
Adultos 37 my	32.00	32.00	0.00	🟡
Jovenes 33 my	35.00	35.00	0.00	🟡
Kids 28 my	51.00	51.00	0.00	🟡
Alpaca Peinado				
White Baby	36.50	36.50	0.00	🟡
Hilado Fino	33.00	33.50	1.52	↑
Adultos	20.00	20.00	0.00	🟡

(Fuente: Cape Wool SA)

Lana y competidoras (USD/Kg)



	Dic 2018	Ene 2019	%Var	
Lana				
AWEX IME	13.43	13.69	1.94	↑
Algodón				
Cotlook A Index	1.93	1.82	-5.70	↓
Polyester				
China PSF 1.4 den	1.28	1.31	2.34	↑
Viscosa				
China VSF 1.5 den 38mm	2.00	1.96	-2.00	↓

Fuentes: InterContinental Exchanges (ICE), Zhengzhou Commodity Exchange (ZCE),

Cotlook Ltd., WTIN, CCF Group

TIPOS DE CAMBIO

	Dic 2018	Ene 2019	%Var			Dic 2018	Ene 2019	%Var	
AUD/USD (Dolar Australiano)	0.705	0.727	3.12	↑	EUR/USD (Euro)	1.147	1.144	-0.26	↓
CNY/USD (Yuan Chino)	6.878	6.700	-2.59	↓	ARS/USD (Peso Argentino)	37.500	37.150	-0.93	↓
ZAR/USD (Rand Sudafricano)	14.362	13.255	-7.71	↓	NZD/USD (Dolar Neozelandés)	1.488	1.445	-2.89	↓