



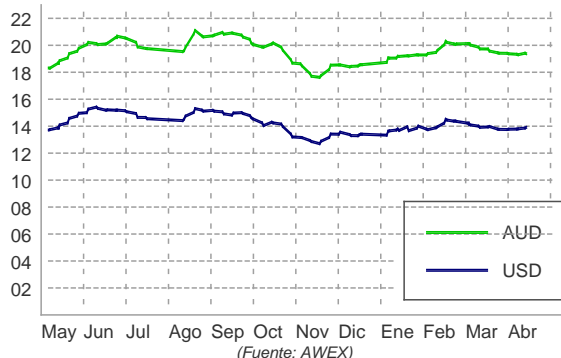
## Resumen del mes

Las condiciones estacionales han permanecido pobres desde noviembre en gran parte del sureste de Australia, con muchas áreas en sequía. Se espera una gran disminución tanto en el peso de los vellones como en el número de ovejas esquiladas en esta temporada. Algunos estados esperan caídas significativas en la cantidad de lana analizada durante los próximos tres meses hasta el final de la temporada. La producción de lana esquilada se reducirá en un 4,5% a 285 millones de kg de lana sucia, este será el nivel más bajo para la producción de lana esquilada desde 1923/24.

Fuente: "The National Council of Wool Selling Brokers of Australia Inc"

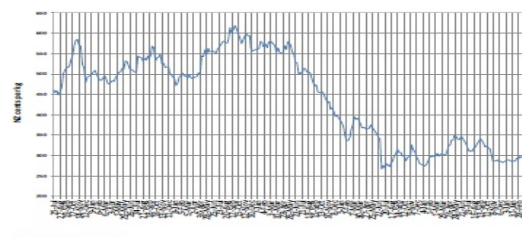


## IME Australia (USD y AUD)



## Indicador Nueva Zelanda (gruesa)

New Zealand Coarse Crossbred Indicator



En la venta de la Isla Norte celebrada el 17 de abril, el Indicador de Cría Gruesa subió dos centavos centavo (0,7%) a 298 centavos, y en términos de dólares estadounidenses se mantuvo sin cambios en 200 centavos de dólar.

Fuente: Wool Services International



## Precios SIPyM barrer (USD)

### Lanas Típicas Patagónicas

Merino (rinde 55%)						
	Mar 2019		Abr 2019		%Var	
	Prep	PostP	Prep	PostP		
19.0 my superfina	6.85	6.48	6.89	6.52	0.6	↑
20.0 my fina	6.78	6.41	6.79	6.43	0.1	↑
21.0 my media	6.81	6.44	6.86	6.49	0.7	↑

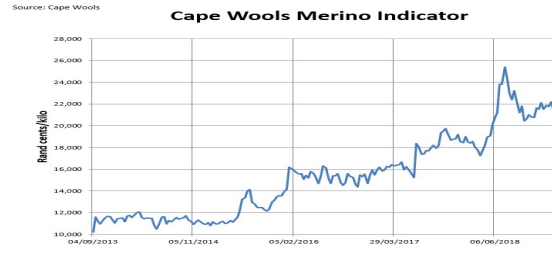
Cruza (rinde 60%)						
	Mar 2019		Abr 2019		%Var	
	Prep	PostP	Prep	PostP		
25.0 my fina	5.21		5.28		1.3	↑
27.5 my media	3.95		4.26		7.8	↑
29.5 my fuerte	3.15		3.31		5.1	↑

(Fuente: SIPyM)



## Indicador Sudáfrica (merino)

Source: Cape Wools



En la venta número 30 de la temporada de lana 2018-19, celebrada el 17 de abril, se ofrecieron 9.220 fardos, de los cuales se vendió el 86,5%. El mercado de la lana cerró un 1,7% (342 puntos) por debajo de los 202,42 rand/kg, con el indicador Cape Wools All Wool cerrándose un 1,7% más bajo.



## Lana: Variación mensual de los indicadores en Australia, Sudáfrica y Nueva Zelanda

Australia				Sudáfrica				Nueva Zelanda			
AWEX EMI (cents/kg)				Cape Wool Merino (cents/kg)				NZ Wool Services coarse (cents/Kg)			
	Mar 2019	Abr 2019	%Var		Mar 2019	Abr 2019	%Var		Mar 2019	Abr 2019	%Var
AUD	1963	1943	-1.02	Rand	21642	20242	-6.47	NZD	295	298	1.02
USD	1403	1398	-0.36	USD	1493	1451	-2.81	USD	204	200	-1.96

(Fuentes: Australian Wool Exchange, Cape Wool SA, NZ Wool Services International, British Wool Marketing Board)

## MOHAIR

Nº 35 - Pág.2  
Mayo de 2019



### Resumen del Mes

La cuarta venta de la temporada de verano de 2019 tuvo lugar en Port Elizabeth el 16 de abril, con 188.671 kg para la venta. La oferta consistió en mohair de buena calidad y excelentes clips individuales, siendo la oferta más fina que la venta anterior, además de lograr un mejor rendimiento limpio. El precio mejor pago fue de u\$s 44 p/kg por un fardo de mohair kid de 24 micrones. La quinta venta de la temporada de verano de 2019 tendrá lugar el 7 de mayo de 2019.

Fuente: Mohair South África



### Evolución de precios (USD)

	Mar 2019	Abr 2019	%Var	
<b>Kids</b>				
Corto (D)	33.62	35.14	4.52	↑
<b>Jovenes</b>				
Corto (D)	25.50	23.83	-6.55	↓
<b>Adultos</b>				
Corto (D) Fino	19.82	19.63	-0.96	↓
Corto (D) Grueso	17.24	17.86	3.60	↑

(Fuente: Cape Wool SA)

## OTRAS FIBRAS



### Fibras especiales: precios (USD)

	Mar 2019	Abr 2019	%Var	
<b>Cashmere China descordado</b>				
Blanca	124.00	124.00	0.00	↔
Marrón	119.00	119.00	0.00	↔
<b>Cashmere Afganistán/Iran descordado</b>				
Blanca	105.00	106.00	0.95	↑
Marrón	104.00	105.00	0.96	↑
<b>Mohair Peinado Sudáfrica</b>				
Adultos 37 my	31.50	31.00	-1.59	↓
Jovenes 33 my	34.00	34.00	0.00	↔
Kids 28 my	55.00	56.00	1.82	↑
<b>Alpaca Peinado</b>				
White Baby	34.00	33.50	-1.47	↓
Hilado Fino	32.00	31.00	-3.13	↓
Adultos	19.00	19.00	0.00	↔

(Fuente: Cape Wool SA)



### Lana y competidoras (USD/Kg)

	Mar 2019	Abr 2019	%Var	
<b>Lana</b>				
AWEX IME	13.82	13.96	1.01	↑
<b>Algodón</b>				
Cotlook A Index	1.92	1.93	0.52	↑
<b>Polyester</b>				
China PSF 1.4 den	1.31	1.29	-1.53	↓
<b>Viscosa</b>				
China VSF 1.5 den 38mm	1.85	1.84	-0.54	↓

Fuentes: InterContinental Exchanges (ICE), Zhengzhou Commodity Exchange (ZCE),

Cotlook Ltd., WTIN, CCF Group

## TIPOS DE CAMBIO

		Mar 2019	Abr 2019	%Var				Mar 2019	Abr 2019	%Var	
	AUD/USD (Dolar Australiano)	0.710	0.710	0.00	↔		EUR/USD (Euro)	1.121	1.121	0.00	↔
	CNY/USD (Yuan Chino)	6.712	6.712	0.00	↔		ARS/USD (Peso Argentino)	43.150	43.150	0.00	↔
	ZAR/USD (Rand Sudafricano)	14.497	14.497	0.00	↔		NZD/USD (Dolar Neozelandés)	1.469	1.469	0.00	↔